

WERKEN MET WILDCAMERA

JORIS EVERAERT



Presentatie bij workshop op WAKONA natuurstudiedag 11 november 2023

Wildcamera aankoop

bol.com | Zoekresultaten voor wildcamera

wildcamera

Welkom Joris

Categorieën Cadeaus & Inspiratie Aanbiedingen Zakelijk Cadeaukaart Bestelstatus Klantenservice NL

Kleine cadeaus Drogisterijdeals Alles voor kerst Kindercadeaus **Sintcadeaus**

< Terug > Elektronica > Camera's & Accessoires > Videocamera's > Wildlife camera's

'wildcamera' in Wildlife camera's

38 resultaten

Sortering Prijs laag - hoog

Minimale beoordeling

- of hoger
- of hoger
- of hoger
- of hoger
- of hoger
- of hoger

Connectiviteit

- Wifi (11)

Prijs (€)

44 - 349

Vergelijk met andere artikelen

JAGU'RR

JAGU'RR - Professionele Wildcamera - Wildcamera - Wildcamera Met Nachtzicht - Wildcamera Voor Buiten - Wildcamera Met Sensor - Wildlife Camera - Wildlife Camera's - 16MP - Waterdicht - Incl. 32GB SD Kaart

Full HD video | 16 Megapixel

★★★★☆ (15)

Heb je jezelf altijd al afgevraagd wat er 's nachts allemaal gebeurt in je tuin? En probeer je dan ook...

Meestal 47,95

44,95

Je bespaart 6%

Op voorraad **Select**

Voor 23:59 besteld, morgen in huis

Verkoop door Online-Warenhuys
Wat je kan verwachten

+

Exclusive by TW

49,95

Typ hier om te zoeken

2:52 9/11/2023

Wildcamera aankoop



Zie ook steeds aanbod
op maginon.de

MAGINON

Omdat we allemaal
de *lynx van den ALDI*
willen spotten



stand-bytijd tot
6 maanden

activeringsafstand
tot 20 m

MAGINON®
Wildcamera

- wildbewakingscamera met bewegingssensor (3 zones)
- fotocamera van 4 megapixels/16 megapixels genterpoleerd
- hd-videofunctie met audio
- detectiehoeksensor tot 40°
- 42 infraroodleds voor nachtopnames tot ca. 15 m
- spatwaterdicht (IP54)
- activeringsafstand tot 20 m
- timer
- lcd-kleurenscherm van 2,36"
- verschillende opnamefuncties: multishot, interval, enz.
- stand-bytijd tot 6 maanden
- USB 2.0-aansluiting voor overdracht van gegevens naar de pc
- incl. muurbevestiging, microSDHC-kaart van 8 GB met SD-adapter en USB-kabel
- afmetingen: **ca. 13,5 x 10,1 x 7,6 cm**
- werkt op 8 AA-batterijen (meegeleverd)

+

3 jaar
GARANTIE

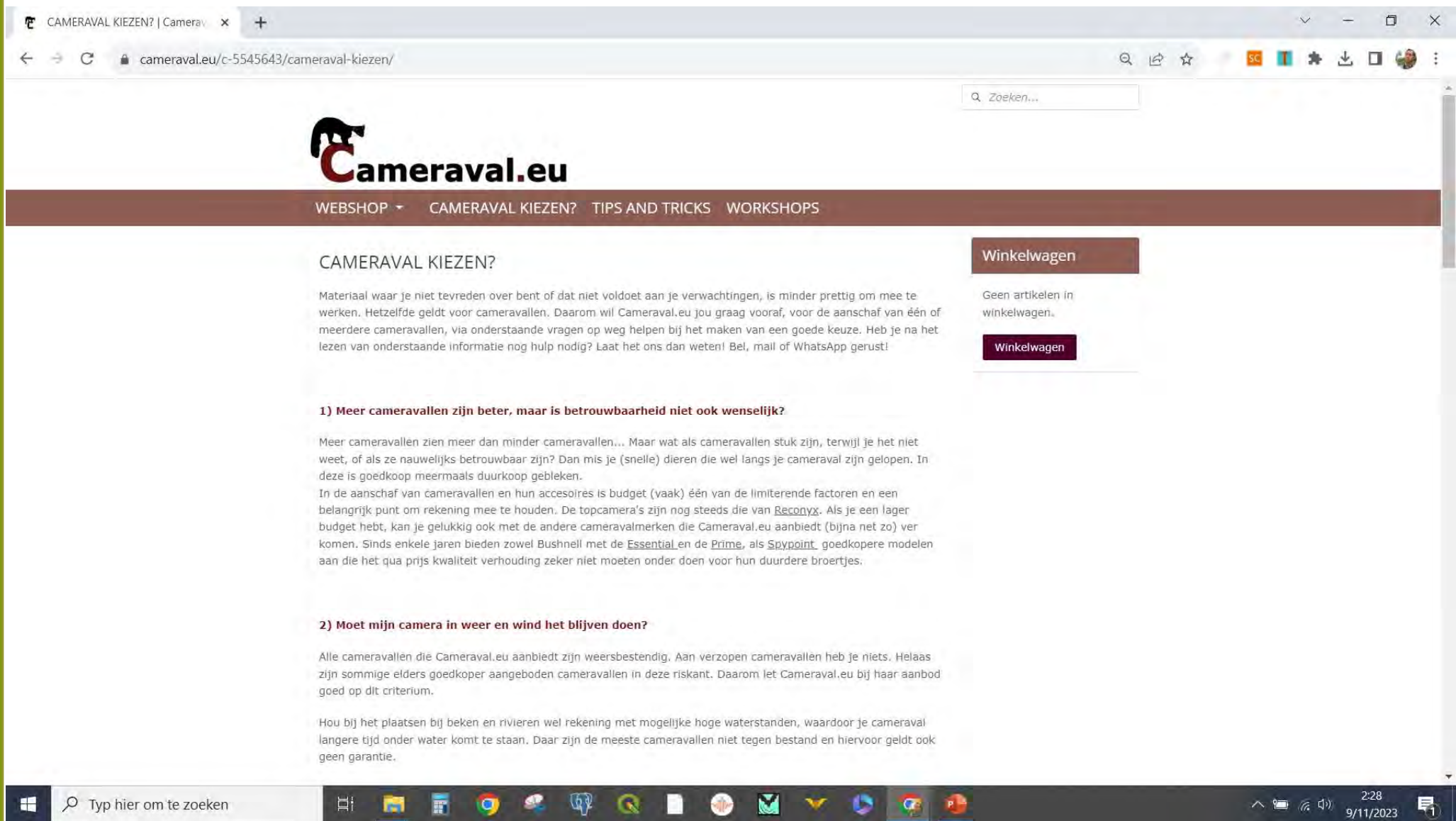
OP = OP

89.99
per stuk

Deze artikelen verkopen wij tijdelijk en zolang de voorraad strekt.
Mochten zij ondanks zorgvuldige planning te snel uitverkocht zijn, dan vragen we hiervoor uw begrip.

ALDI | 23

Wildcamera aankoop en advies



The screenshot shows a web browser window with the URL cameraval.eu/c-5545643/cameraval-kiezen/. The page title is "CAMERAVAL KIEZEN?". The website logo is "Cameraval.eu". The navigation menu includes "WEBSHOP", "CAMERAVAL KIEZEN?", "TIPS AND TRICKS", and "WORKSHOPS". The main content area is titled "CAMERAVAL KIEZEN?" and contains the following text:

Materiaal waar je niet tevreden over bent of dat niet voldoet aan je verwachtingen, is minder prettig om mee te werken. Hetzelfde geldt voor cameravallen. Daarom wil Cameraval.eu jou graag vooraf, voor de aanschaf van één of meerdere cameravallen, via onderstaande vragen op weg helpen bij het maken van een goede keuze. Heb je na het lezen van onderstaande informatie nog hulp nodig? Laat het ons dan weten! Bel, mail of WhatsApp gerust!

1) Meer cameravallen zijn beter, maar is betrouwbaarheid niet ook wenselijk?

Meer cameravallen zien meer dan minder cameravallen... Maar wat als cameravallen stuk zijn, terwijl je het niet weet, of als ze nauwelijks betrouwbaar zijn? Dan mis je (snelle) dieren die wel langs je cameraval zijn gelopen. In deze is goedkoop meermaals duurkoop gebleken.

In de aanschaf van cameravallen en hun accessoires is budget (vaak) één van de limiterende factoren en een belangrijk punt om rekening mee te houden. De topcamera's zijn nog steeds die van [Reconyx](#). Als je een lager budget hebt, kan je gelukkig ook met de andere cameravalmerken die Cameraval.eu aanbiedt (bijna net zo) ver komen. Sinds enkele jaren bieden zowel Bushnell met de [Essential](#) en de [Prime](#), als [Spypoint](#) goedkopere modellen aan die het qua prijs kwaliteit verhouding zeker niet moeten onder doen voor hun duurdere broertjes.

2) Moet mijn camera in weer en wind het blijven doen?

Alle cameravallen die Cameraval.eu aanbiedt zijn weersbestendig. Aan verzopen cameravallen heb je niets. Helaas zijn sommige elders goedkoper aangeboden cameravallen in deze riskant. Daarom let Cameraval.eu bij haar aanbod goed op dit criterium.

Hou bij het plaatsen bij beken en rivieren wel rekening met mogelijke hoge waterstanden, waardoor je cameraval langere tijd onder water komt te staan. Daar zijn de meeste cameravallen niet tegen bestand en hiervoor geldt ook geen garantie.

On the right side of the page, there is a "Winkelwagen" (Shopping Cart) section with the text "Geen artikelen in winkelwagen." and a "Winkelwagen" button.

The Windows taskbar at the bottom shows the search bar with the text "Typ hier om te zoeken", several application icons, and the system tray with the time "2:28" and date "9/11/2023".

Wildcamera aankoop, advies en reviews

The screenshot shows a web browser window displaying the website wildlifemonitoringsolutions.nl/cameravallen. The page features a navigation menu with links for 'Verhuur', 'Aanbiedingen', 'Nieuws', and 'Over ons'. A search bar contains the text 'Start met zoeken...'. The main heading is 'Een wildcamera voor diverse toepassingen', followed by a descriptive paragraph about the benefits of wild cameras. Below this is a section titled 'U kunt bij ons de beste wildcamera kopen voor uw' with a '+ Lees meer' button. The left sidebar contains filter options for 'Selectie verfijnen', 'Live Stream Functie', 'Zoom Functie', 'Prijs' (with a slider from € 119 to € 899), 'Type Wildcamera', and 'Merk'. The main content area shows a list of products, with the first two items marked as 'Nieuw'. The Windows taskbar at the bottom shows the date as 9/11/2023 and the time as 2:26.

Een professionele wildcamera k...

wildlifemonitoringsolutions.nl/cameravallen

GRATIS verzending naar Nederland, België & Duitsland vanaf € 50,- en naar de rest van de EU vanaf € 250,-

Volg uw bestelling

Wildlife Monitoring Solutions

Verhuur Aanbiedingen Nieuws Over ons

Start met zoeken...

Een wildcamera voor diverse toepassingen

U kunt de beste wildcamera kopen via onze webshop. Wildcamera's, ook wel cameravallen genoemd, zijn het ideale non-invasieve hulpmiddel voor het in beeld brengen van (cryptische- en zeldzame) dieren, op ieder moment van de dag en onder de meest extreme weersomstandigheden. De mobiliteit en passiviteit van de beste wildcamera die u bij ons kunt kopen maken deze compacte tool uiterst geschikt om ook de meest afgelegen locaties in beeld te brengen. Uiteraard zijn wildcamera's ook een perfecte tool voor beveiligingstoepassingen, zoals het in beeld houden van een vakantiehuis of afgelegen terrein.

U kunt bij ons de beste wildcamera kopen voor uw

+ Lees meer

Home • Wildcamera's

Producten 1-24 van 49 Sorteer op Positie

Nieuw Nieuw

Typ hier om te zoeken

2:26 9/11/2023

Wildcamera reviews

Browning Recon Force Elite HP4 Trail Camera Review

Pros

- Awesome IR video camera quality
- Excellent picture quality
- 34 Month battery life
- Insanely fast detection speed
- Easy to use and set up

[Buy Browning Recon Force Elite HP4 Now](#)

Cons

- Detection zone is wider than the field of view by 13°



TCP Rewards Program

TrustedSite

Typ hier om te zoeken

Wildcamera zelf testen voor gebruik

Vooraf om de scherpte te testen: soms is lens niet overal even scherp, bv. links, rechts of centraal (slijping van lens?). Persoonlijk al meeste tegengekomen bij Bushnell, maar soms ook bij Browning. Rondvraag leert dat dit bij verschillende merken kan gebeuren (?).

IMG_0016.MP4 - VLC Media Player

Media Afspelen Audio Video Ondertitels Extra Weergave Help



Wildcamera zelf testen voor gebruik

Vooraf om de scherpte te testen: soms is lens niet overal even scherp, bv. links, rechts of centraal (slijping van lens?). Persoonlijk al meeste tegengekomen bij Bushnell, maar soms ook bij Browning. Rondvraag leert dat dit bij verschillende merken kan gebeuren (?).

IMG_0001.MP4 - VLC Media Player

Media Afspelen Audio Video Ondertitels Extra Weergave Help



00:05 00:20 100%

Typ hier om te zoeken

13:32 9/11/2023

Wildcamera types

enkel lokale opslag

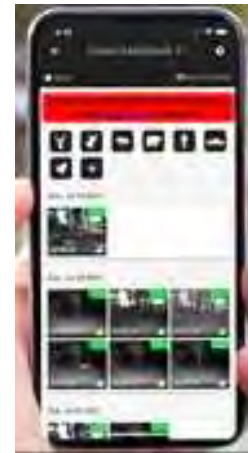


+

goedkoper en gemakkelijker
(gewoon bv. om de 4-8 weken SD kaart
vervangen, en batterijen moeten sowieso
ook na tijdje vervangen worden).



+ simkaart (wireless)



+

real-time informatie,
bv. ook interessant voor controle op
betreding verboden gebieden.
bv. ook in combinatie met vangkooien
voor exoten, of specifiek onderzoek.

Wildcamera types: nachtzicht methode

infrarood licht

onzichtbaar

(afhankelijk van model soms rode lichtjes
aan camera zelf zichtbaar)

→ **zwart-wit beelden**



© INBO



zichtbaar flitslicht

(vroeger nog gebruikt vooral voor foto's,
nu meestal niet, geeft verstoring)

→ **kleurbeelden**



© INBO

Wildcamera types: infrarood nachtzicht

red-glow /low-glow

ca. 850 nm golflengte



+

Doorgaans betere helderheid & contrast (maar kwaliteit uiteraard afhankelijk van merk). Dieren staan vaak eventjes stil als ze de cameralichtjes zien.

-

Rode lichtjes aan camera zichtbaar sommige dieren schrikken er soms van (eerste keer), afhankelijk van opstelling → Best in hoek op looprichting pad.



no-glow

ca. 940 nm golflengte



+

Geen rode lichtjes zichtbaar aan camera voor wellicht (?) meeste ook gevoelige dieren (en mensen!)

-

Minder goede helderheid & contrast (maar uiteraard verschillend per merk)

Wildcamera types: infrarood nachtzicht no-glow

testjes met Browning camera's Spec Ops en Recon Force



© Joris Everaert



Wildcamera types: infrarood nachtzicht

red-glow/ low-glow

testjes met Browning camera's Spec Ops en Recon Force



© Joris Everaert



Wildcamera types: infrarood nachtzicht

red-glow/ low-glow

© Joris Everaert



Wildcamera types: infrarood nachtzicht

red-glow/ low-glow

© Joris Everaert



Wildcamera types: infrarood nachtzicht

red-glow/ low-glow

© Joris Everaert



18°C 10/04/2023 08:30PM RFHP4 2

Wildcamera types: infrarood nachtzicht

red-glow/ low-glow

© Joris Everaert



02-19-2022 05:03:19

Wildcamera types: infrarood nachtzicht

red-glow/ low-glow

© Joris Everaert



06-01-2022 23:56:18

Wildcamera types: infrarood nachtzicht

red-glow/ low-glow

© Joris Everaert



Wildcamera types: infrarood nachtzicht

red-glow/ low-glow

© Joris Everaert



13°C



05/02/2023

02:13AM

RFHP4 4

Wildcamera types: infrarood nachtzicht

red-glow/ low-glow

© Joris Everaert



Wildcamera types: infrarood nachtzicht

red-glow/ low-glow

© Joris Everaert



17°C) 09/19/2023 01:23AM RFHP4 1

Wildcamera types: keuze foto en/of video

FOTO

+

Periode zonder batterij-wissel zal langer zijn.
SD kaart minder snel vol dan bij (HD) video.

-

Soms/vaak geen scherpe foto's door beweging
→ soms moeilijker voor determinatie.

VIDEO

+

Videobeelden om te bewerken (compilatie)
en bv. op YouTube te delen,
vaak gemakkelijker om te determineren,
meer informatie over gedrag, ook met geluid!

-

Periode zonder batterij-wissel beperkter.
SD kaart sneller vol dan bij foto's (kan probleem
zijn bij cameravallen met max. 32 GB SD-kaart).

Wildcamera types: keuze foto en/of video → gedrag en leuke beelden

© Joris Everaert



Wildcamera types: keuze foto en/of video → gedrag en leuke beelden

© Joris Everaert



Wildcamera types: prijzen vs. kwaliteit

Enkele voorbeelden – persoonlijke ervaring met video

ca. 80-100 €



Bv. MAGINON (ook soms actie in Aldi): WK4-HD, WK6-HD, en recent de WK7-HD (met zonnepaneel), allemaal red-glow.

Dagbeelden: matig/korrelig (WK4) tot (vrij) goed (WK6-7).

Nachtbeelden: goed tot zeer goed, zeker voor de prijs.

Reactietijd ca. **0,4 sec.**, hersteltijd na opname ca. **5 sec.**

Met **max. 32 GB** SD-kaarten (WK4 & WK6), **max. 128 GB** (WK7).

ca. 150-250 €



Bv. Bushnell cameravallen, o.a. Core DS (dual sensor),

Browning cameravallen: →

voor video beste = Recon Force Elite HP4 (& HP5) = red-glow

Spec Ops Elite HP4 (& HP5) = no-glow

Dagbeelden: extreem goed.

Nachtbeelden: (zeer) goed (no-glow), tot extreem goed (red glow)

Reactietijd ca. **0,2 sec.**, hersteltijd na opname ca. **1 sec.**

Met **max. 512 GB** SD-kaarten.




Let ook op bestandsgrootte verschil tussen merken en modellen, alsook goed checken van zichthoek (bv. Browning HP5 breder zicht dan HP4 maar met 'fisheye' lenseffect...).

Opnames uitlokken met... lokstof

Kunnen de kans op beelden sterk verhogen (verspreidingsonderzoek). Denk er wel goed over na, bv. slechts tijdelijk gebruik, want lokmiddelen kunnen het natuurlijke gedrag van wilde dieren beïnvloeden.

- **visolie**, best via sardinen blikjes ('in eigen nat'), geperforeerd en/of op boom/paal genageld/gevezen.
- **pindakaas**, uitsmeren op boom, paal...
- gedroogde pruimen, op paaltje, aan draad (boommarter!)



- valeriaanolie

Echter: etherische olie van valerian is zeer duur en vluchtig.

→ Best met zelfgemaakte valeriaanolie: mix van slaolie uit de supermarkt en valeriaanwortel. Recept en/of aankoop, zie

Opnames uitlokken met... lokstof

Gedroogde ruimen aan draad



© INBO



© INBO

Opnames uitlokken met... lokstof



vos



steenmarter



ree

bunzing



das



everzwijn



Opnames uitlokken met... lokstof



Opnames uitlokken met... lokstof

© Joris Everaert



Opnames uitlokken met... lokstof

© Joris Everaert



03-20-2022 03:39:28

Wildcamera opstelling

Bv. cameraval loodrecht op veel gebruikte wissel/pad ('trail') → mooi zijaanzicht.
Nadeel: kans om snelle dieren te missen is soms groot.

Bv. cameraval evenwijdig en dicht bij de wissel → vooral voorkanten en achterkanten van dieren, en kans dat de dieren schrikken van de camera (quasi op het pad) zeker bij red-glow cameravallen.

Vaak beste resultaten met cameraval ongeveer op 45° op de wissel gericht.

Dieren worden zo ook al vaak opgepikt van wat verderop.



Wildcamera opstelling

Zoeken naar veel gebruikte wissels (dagelijks gebruikte paden van bv. vos, bever, ...).
Niet vergeten: vrijmaken van vegetatie voor de cameraval.



Wildcamera beveiliging




Wildcamera beveiliging



Wildcamera beveiliging



Speciale systemen met wildcamera: de 'struikrover'



Speciale systemen met wildcamera: de 'struikrover'

© Arnout Pieters



8 32 F

URAILCAM01

◀ 03/07/2021 03:57AM

Speciale systemen met wildcamera: de 'struikrover'

© Arnout Pieters



39 F

URAILCAM01

03/10/2021 08:30AM

Speciale systemen met wildcamera: de 'struikrover'



© Arnout Pieters



53 F

URAILCAM0Z


11/19/2021 11:30AM

Speciale systemen met wildcamera: de 'struikrover'



© Arnout Pieters




Speciale systemen met wildcamera: de 'Mostela'



Speciale systemen met wildcamera: de 'Mostela'




Speciale systemen met wildcamera: de 'Mostela'



15S

Speciale systemen met wildcamera: de 'Mostela'



15S

Belangrijke aandachtspunten

Toelatingen & vergunningen

→ fiat eigenaar/beheerder

Privacy

→ Camerawet: 'bewakingscamera', niet van toepassing

(bedoeld om misdrijven en overlast te voorkomen en de orde te handhaven)

→ Privacywet: 'verwerking' van 'persoonsgegevens', niet van toepassing

Opletten voor 'verstoring' (Soortenbesluit)

→ 'Opzettelijke en betekenisvolle verstoring van een beschermde soort'

→ 'Vernielen of beschadigen van nest, rustplaats of voortplantingsplaats'

Interferentie (beroepsmatig) onderzoek

→ attractiviteit voederplekken

Dank voor uw aandacht !



Cameraval opnames: Joris Everaert

Contact Joris Everaert: joris.everaert@telenet.be

Zoogdierenwerkgroep Waas, Durme & Schelde, vzw Durme & Natuurpunt



Natuurbehoud langs Durme, Moervaart, Schelde

